

MOOCS SREAC

Instruções para utilização da plataforma

MOOCS são cursos em linha, abertos e gratuitos, disponibilizados em plataforma LMS (sistema de gestão de aprendizagem).

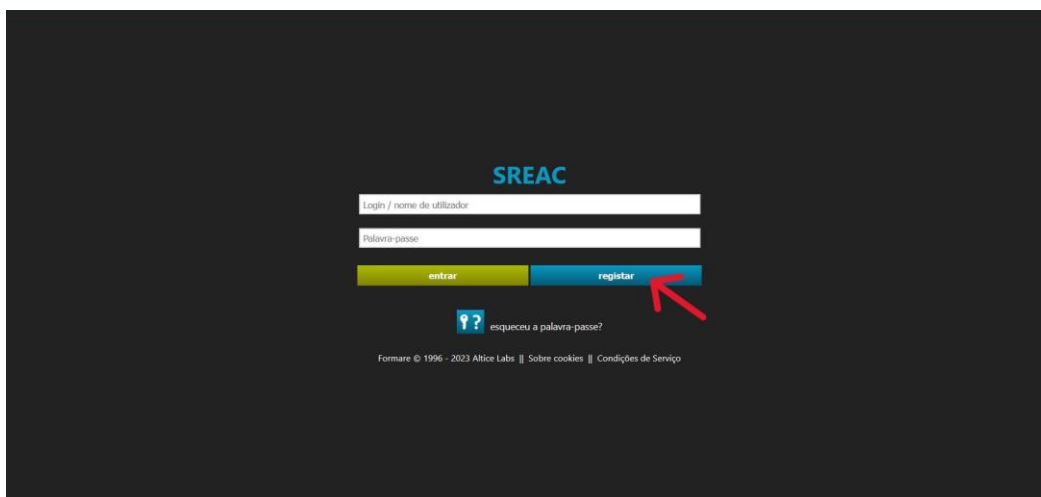
Os cursos oferecidos abrangem diferentes temáticas, relacionadas com as tecnologias digitais e as medidas de segurança a considerar durante a sua utilização.

Poderão ser feitos de acordo com a disponibilidade de cada utilizador, não havendo um tempo determinado para o seu *terminus*.

Após a conclusão de cada curso, o utilizador poderá descarregar o respetivo certificado.

Instruções para a criação de conta na plataforma MOOCS SREAC.

1. Aceda a <https://moocs.edu.azores.gov.pt> e, se ainda não tem conta na plataforma, prima o botão “Registar”.



2. Preencha os campos com os seus dados.

3. Após o preenchimento, insira o código de validação no campo respectivo e carregue em “Registrar”.

Nome completo

E-mail

Telefone

Senha

Senha

Sou professor/a Sou encarregado/a de educação


267488

267488

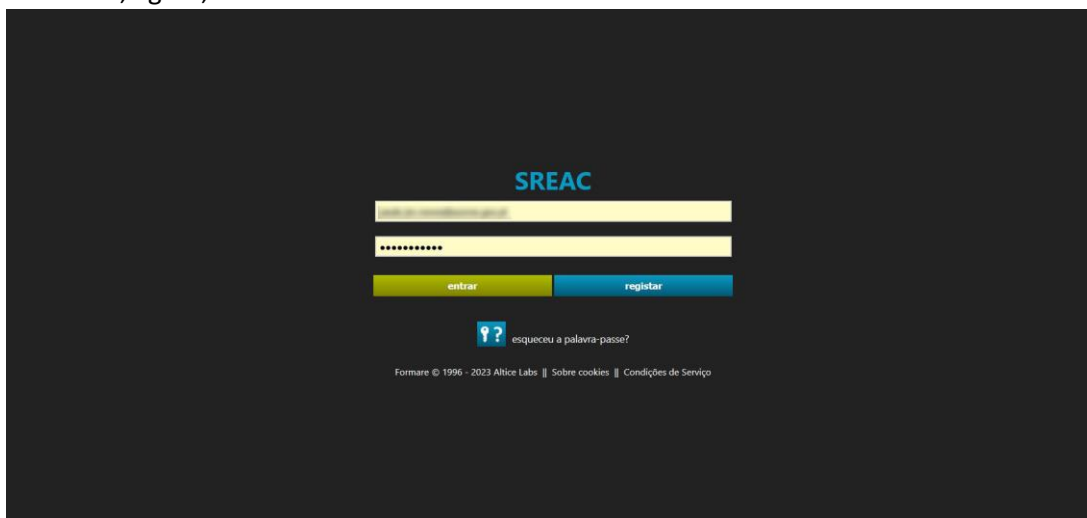
registrar cancelar

Formare © 1996 - 2023 Altice Labs

4. De seguida, receberá a mensagem de confirmação da criação da sua conta.



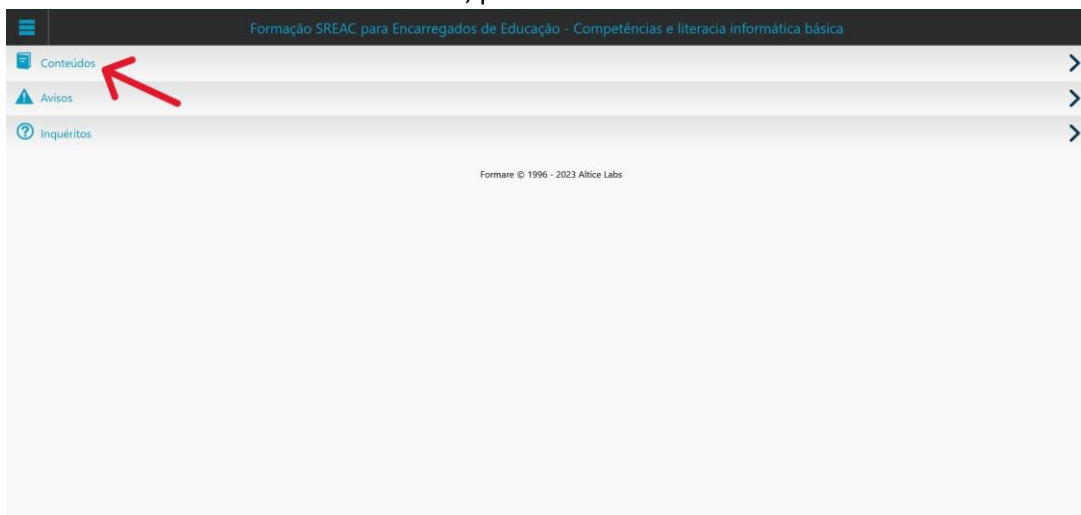
5. Poderá, agora, entrar na sua conta utilizando as suas credenciais.



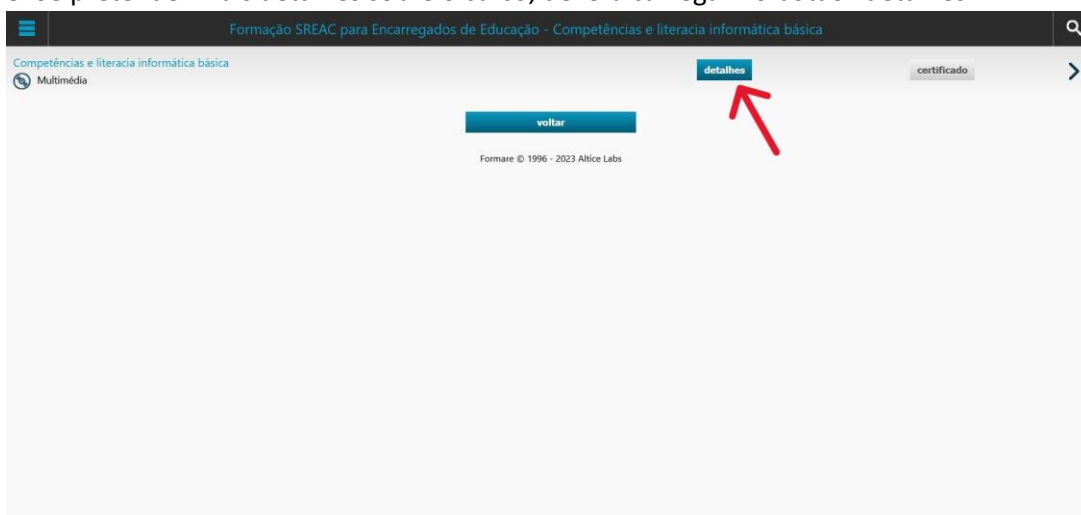
6. Ao fazê-lo, terá acesso aos cursos disponibilizados na plataforma. Deverá escolher o que pretende, carregando na aba respetiva.



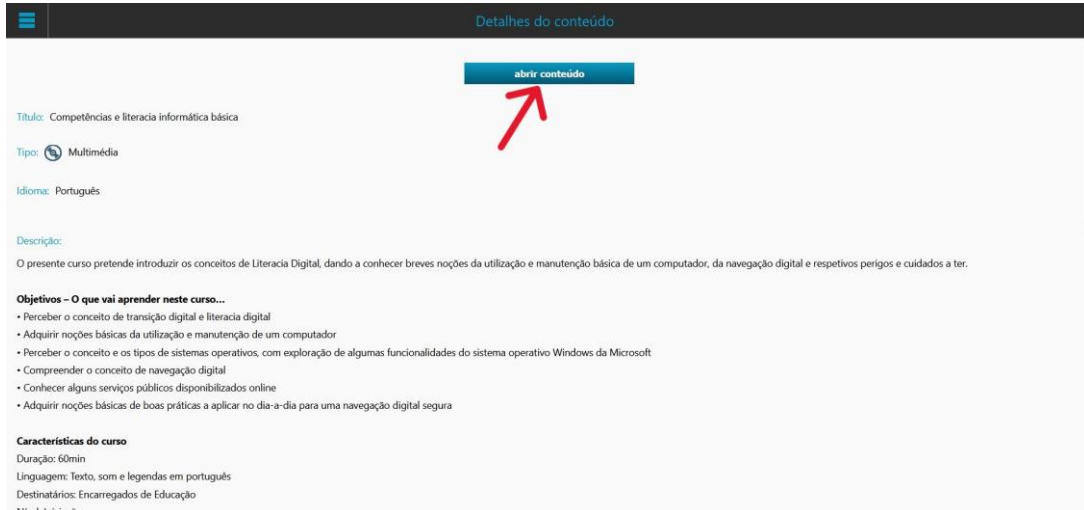
7. Para aceder aos conteúdos do curso, prima a aba “Conteúdos”.



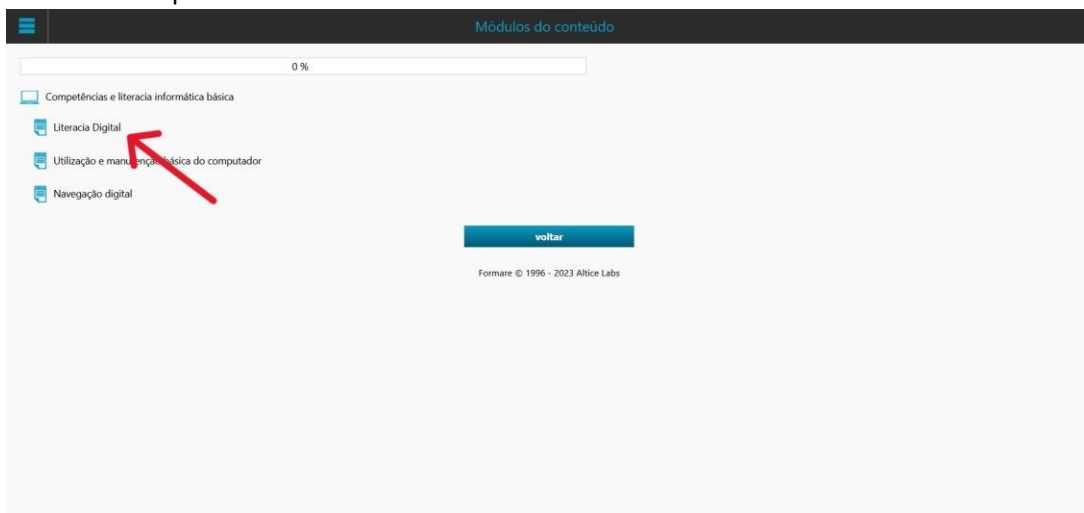
8. Se pretender mais detalhes sobre o curso, deverá carregar no botão “detalhes”.



9. Premindo o botão “abrir conteúdo”, terá acesso à área dos módulos do curso.



10. Apesar dos módulos serem independentes, é conveniente que inicie o curso escolhendo o primeiro módulo.



11. Para iniciar o curso, basta carregar no botão “Iniciar”.

